



VOIR AUSSI p. 32
Le portillon coordonné !

Grillage SIMPLE TORSION

- + Facile à poser
- + Solution économique pour les grands espaces
- + Adapté pour terrains dénivelés
- + Résiste aux chocs



Partie haute picots défensifs



Partie haute bouclée

SUR DEMANDE

Autres mailles ou bouclages pour usage spécifique



Fil d'acier galvanisé tissé

Galvanisé standard ou riche

Plastifié extrudé ou fluidisé



Ø de 2 à 3,9 mm

Ø de 2,4 à 4,4 mm

Hauteurs de 0,5 à 4 m

Finition galvanisée



Coloris



Vert
RAL 6005



Gris
RAL 7016



Blanc
RAL 9010

Compacté ou non compacté



Poteau associé

Poteau Té



Accessoires de pose



* Conditions de garantie, nous contacter. 1/ Poteau Té avec jambes de force, grillage avec partie haute bouclée, portillon, vert - 2/ Poteau Té, grillage galvanisé avec picots défensifs - 3/ Grillage vert avec picots défensifs et accessoire de pose



Habitations & Jardins individuels



Usines & Sites industriels



DÉLIMITER



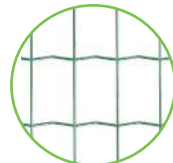
CLÔTURE
SOUPLE




Grillage SOUDÉ

TENUE TENITE
ANTI-CORROSION
GARANTIE
10 ANS

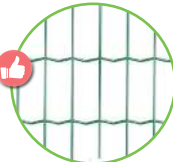
- + Économique
- + Esthétique
- + 4 déclinaisons de maille



Maille Promorol
100x75 mm

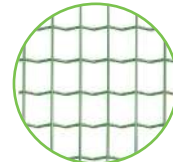


Maille Plastirol
100x50 mm



Maille Polyrol
100x50 mm

Renforcé
en lisières
par 2 petites
mailles



Maille Fortirol
50x50 mm



Fil galvanisé puis plastifié par fluidisation




Déclinaisons de mailles et diamètre de fil :

Promorol : 100x75 mm	Ø de 1,60 et 2,10 mm
Plastirol : 100x50 mm	Ø de 1,60 et 2,10 mm
Polyrol : 100x50 mm	Ø 2 et 2,50 mm Renforcé en lisières par 2 petites mailles
Fortirol : 50x50 mm	Ø 2,50 et 3 mm

Hauteurs de 1 à 2 m

Coloris



Poteaux associés

Poteau Té



Tubagraf



Pose simplifiée

Accessoires de pose



Habitations &
Jardins individuels



Parcs &
Jardins publics



DÉLIMITER

* Conditions de garantie, nous contacter.

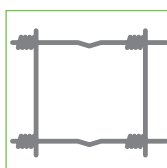
1/ Grillage plastirol vert - 2/ Poteau Tubagraf et grillage Polyrol, vert - 3/ Grillage Fortirol avec picots défensifs vert



Grillage AGRICOLES et AUTRES USAGES

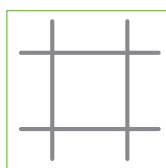
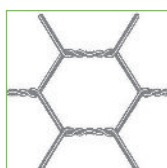
Noué léger

- + Économique, adapté aux grandes surfaces type enclos, pâturages...



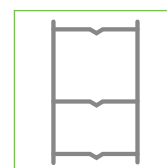
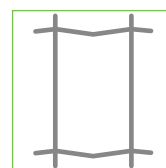
Mailles hexagonales Mailles damier

- + Pratiques, adaptées aux volières et aux animaux de basse-cour



Soudé bouclier Soudé rempart lourd

- + Solutions recommandées pour augmenter la sécurité et protéger les bordures d'autoroute ou les lisières de forêt



Pratique, évite le passage de petits animaux

Noué léger	Mailles hexagonales	Soudé bouclier
Mailles progressives de largeur 150 mm	Mailles hexagonales tissées triple torsion	Maille de 100x50 mm
Ø 1,9 mm renforcé en lisière par un fil Ø 2,4 mm	Ø fil de 0,7 à 0,9 mm selon largeurs mailles : 13 - 16 - 20 - 25 - 30 ou 40 mm	Ø fil 2,5 mm
Hauteur de 1 à 2 m	Hauteur de 0,50 à 2 m	Hauteurs 1,50 et 2 m
	Mailles damier	Soudé rempart lourd
	Mailles carrées soudées	Mailles progressives de largeur 150 mm
	Ø fil de 0,7 à 1,8 mm selon dimensions mailles : 6x6 - 12,7x12,7 - 19x19 ou 25x25 mm	Ø fil 3 mm renforcé en lisière par un fil de Ø 3,4 mm
	Hauteur de 0,50 à 1 m	Hauteur de 1,40 à 2,50 m
Galvanisation riche	Galvanisé (damier)	Galvanisé

Utile pour compléter la protection de vos enclos !

FILRONCE

4 picots espacés de 10 cm



Galvanisé



Sites agricoles



Autoroutes



PROTÉGER



SÉCURISER




CLÔTURE SOUPLE



Poteau TÉ



- + Solution économique
- + Facile à poser
- + Idéal terrain dénivelé
- + Adapté pour grillages souples en rouleau
- + 4 niveaux de protection selon exposition à la corrosion :



Epoly®



Poudre Polyester 60µ
Dégraissage & Phosphatation
Grenailage

Proteczinc®



Poudre Polyester 60µ
Poudre Epoxy 40µ
Dégraissage & Phosphatation
Grenailage

Galvachaud®



Épaisseur Galvanisation 80µ

Galvplast®



Poudre Polyester 80µ
Dégraissage & Phosphatation
Épaisseur Galvanisation 80µ

Poteau TUBAGRAF



- + Profil avec un design plus arrondi
- + Polyvalent, s'accorde parfaitement aux grillages soudés et aux panneaux rigides
- + Pose rapide



Fixation par agrafes, pratique et rapide !

Pose sur platine en option



S'adapte facilement aux panneaux grâce à son collier



VOIR AUSSI p.12

PANNEAUX RIGIDES

Poteau Té

Profil en T plein, acier galvanisé

Différentes sections : 30x30 - 35x35 - 40x40 mm

7 hauteurs de 1 à 2,50 m



Vert RAL 6005



Gris RAL 7016



Galvanisé

Poteau Tubagraf

Grillage à fixer au poteau par des agrafes
Acier galvanisé Sendzimir® Ø 48 mm

5 hauteurs de 1,50 à 2,50 m



Vert RAL 6005



Gris RAL 7016

Produits associés

Jambes de force, poteau(x) d'angles ou départ, poteau(x) intermédiaire(s) + accessoires de pose

Jambes de force et kit d'assemblage, agrafes et agrafeuse



DÉLIMITER